

Índice de Buzones

Buzones de Interior con Casillero Metálico

Serie 1000	Pág 20
	
Serie 8000	20
	
Serie 9000	21
	
Serie 1010	21
	
Serie 1020	22
	
Serie 1120	22
	
Serie 8100	22
	
Serie 9100	23
	
Serie 1011	23
	

Serie 9001	Pág 23
	
Serie 8001	24
	
Serie 1021	24
	
Serie 1025	24
	
Serie 904	25
	
Serie 1019	25
	
Serie 1015	25
	
Serie 1016	26
	
Serie 1017	26
	

Buzones Murales

Serie 1018	Pág 26	
		
Cuadro de Buzones	27	
Revestimientos Y Acabados		
Serie 1400	28	
		
Serie 1405	28	
		
Serie 1410	28	
		
Serie 1415	28	
		
Serie 3500	29	
		
Serie 3600	Serie 3635	29
		
Serie 3700	30	
		

Buzones Antivandálicos

Buzones de Interior de Madera

Serie 2000	Pág 31
	
Serie 2100	31
	
Serie 2200	32
	
Serie 2300	32
	
Serie 2400	33
	
Serie 2500	33
	
Serie 905N	34
	
Serie 906	34
	
Serie 908	34
	

Buzones de Madera a medida

Buzones de Exterior

Buzones de Exterior

Serie 909	Pág 34
	
Serie 910N	35
	
Serie 1030	35
	
Serie 1031	35
	
Serie 1040	35
	
Serie 1050	36
	
Serie 1060	36
	
Serie 1070	36
	

Buzones Agrupados BCP

Serie 1013	Pág 37	
		
Serie 1012	38	
		
		
Serie 907	Serie 911	40
		
Serie 912	Serie 913	40
		
Serie 914	Serie 915	41
		
Serie 916	Serie 917	41
		
Letras	Números	
Serie 918		42
	Señales	
Accesorios		43

Buzones



AR♦FE

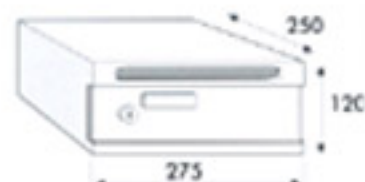
1000



El modelo representado es el Nº 1 Beige

Casillero metálico.

- Opcionalmente se puede suministrar con revestimiento de melamina, (roble, palo santo, sapelly, haya y wengué) para recubrir los laterales metálicos del casillero y dar al conjunto de buzones instalados, un acabado homogéneo.



MODELO 1000

N.º	medidas exteriores en mm.			casillero		puerta		embalaje unidades por caja
	alto	ancho	fondo	material	color	material	color	
0	120	275	250	acero	blanco	acero	blanco	8
1	120	275	250	acero	negro	acero	beige	
2	120	275	250	acero	negro	acero	oro	
3	120	275	250	acero	negro	acero	negro	
4	120	275	250	acero	negro	acero	inoxidable	
5	120	275	250	acero	negro	madera	roble envej.	
6	120	275	250	acero	negro	madera	palo santo	
7	120	275	250	acero	negro	madera	sapelly	
8	120	275	250	acero	beige	macrolón	ahumado	
9	120	275	250	acero	gris claro	macrolón	ahumado	
10	120	275	250	acero	oro	macrolón	ahumado	
17	120	275	250	acero	negro	madera	haya	
18	120	275	250	acero	gris claro	madera	wengué	

REVESTIMIENTO DE MELAMINA para buzones metálicos con puerta de madera (5, 6, 7, 17, 18)

medidas en mm.	
alto	ancho
2.440	250



8000



El modelo representado es el Nº 2 Oro

Casillero metálico.



MODELO 8000

N.º	medidas exteriores en mm.			casillero		puerta		embalaje unidades por caja
	alto	ancho	fondo	material	color	material	color	
0	120	240	350	acero	blanco	acero	blanco	8
1	120	240	350	acero	negro	acero	beige	
2	120	240	350	acero	negro	acero	oro	
3	120	240	350	acero	negro	acero	negro	
4	120	240	350	acero	negro	acero	inoxidable	
5	120	240	350	acero	negro	madera	roble envej.	
6	120	240	350	acero	negro	madera	palo santo	
7	120	240	350	acero	negro	madera	sapelly	
8	120	240	350	acero	beige	macrolón	ahumado	
9	120	240	350	acero	gris claro	macrolón	ahumado	
10	120	240	350	acero	oro	macrolón	ahumado	
17	120	240	350	acero	negro	madera	haya	
18	120	240	350	acero	gris claro	madera	wengué	

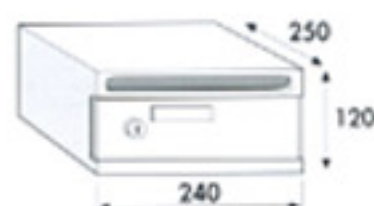
9000



El modelo representado es el Nº 5 Roble Envejecido

Casillero metálico.

- Opcionalmente se puede suministrar con revestimiento de melamina, (roble, palo santo, sapelly, haya y wengué) para recubrir los laterales metálicos del casillero y dar al conjunto de buzones instalados, un acabado homogéneo.



MODELO 9000

N.º	medidas exteriores en mm.			casillero		puerta		embalaje unidades por caja
	alto	ancho	fondo	material	color	material	color	
0	120	240	250	acero	blanco	acero	blanco	8
1	120	240	250	acero	negro	acero	beige	
2	120	240	250	acero	negro	acero	oro	
3	120	240	250	acero	negro	acero	negro	
4	120	240	250	acero	negro	acero	inoxidable	
5	120	240	250	acero	negro	madera	roble Envejec.	
6	120	240	250	acero	negro	madera	palo santo	
7	120	240	250	acero	negro	madera	sapelly	
8	120	240	250	acero	beige	macrolón	ahumado	
9	120	240	250	acero	gris claro	macrolón	ahumado	
10	120	240	250	acero	oro	macrolón	ahumado	
17	120	240	250	acero	negro	madera	haya	
18	120	240	250	acero	gris claro	madera	wengué	

REVESTIMIENTO DE MELAMINA para buzones metálicos con puerta de madera (5, 6, 7, 17, 18)

medidas en mm.	
alto	ancho
2.440	250



1010



El modelo representado es el Nº 6 Palo Santo

Casillero metálico.

- Opcionalmente se puede suministrar con revestimiento de melamina, (roble, palo santo, sapelly, haya y wengué) para recubrir los laterales metálicos del casillero y dar al conjunto de buzones instalados, un acabado homogéneo.



MODELO 1010

N.º	medidas exteriores en mm.			casillero		puerta		embalaje unidades por caja
	alto	ancho	fondo	material	color	material	color	
0	120	350	250	acero	blanco	acero	blanco	8
1	120	350	250	acero	negro	acero	beige	
2	120	350	250	acero	negro	acero	oro	
3	120	350	250	acero	negro	acero	negro	
4	120	350	250	acero	negro	acero	inoxidable	
5	120	350	250	acero	negro	madera	roble ervej.	
6	120	350	250	acero	negro	madera	palo santo	
7	120	350	250	acero	negro	madera	sapelly	
8	120	350	250	acero	beige	macrolón	ahumado	
9	120	350	250	acero	gris claro	macrolón	ahumado	
10	120	350	250	acero	oro	macrolón	ahumado	
17	120	350	250	acero	negro	madera	haya	
18	120	350	250	acero	gris claro	madera	wengué	

REVESTIMIENTO DE MELAMINA para buzones metálicos con puerta de madera (5, 6, 7, 17, 18)

medidas en mm.	
alto	ancho
2.440	250



Buzones de Interior con Casillero Metálico

1020



El modelo representado es el Nº7 Sapelly

Casillero metálico.

- Opcionalmente se puede suministrar con revestimiento de melamina, (roble, palo santo, sapelly, haya y wengué) para recubrir los laterales metálicos del casillero y dar al conjunto de buzones instalados, un acabado homogéneo.




MODELO 1020

N.º	medidas exteriores en mm.			casillero		puerta		embalaje unidades por caja
	alto	ancho	fondo	material	color	material	color	
0	300	240	80	acero	blanco	acero	blanco	12
1	300	240	80	acero	negro	acero	beige	
2	300	240	80	acero	negro	acero	oro	
3	300	240	80	acero	negro	acero	negro	
4	300	240	80	acero	negro	acero	inoxidable	
5	300	240	80	acero	negro	madera	roble envej.	
6	300	240	80	acero	negro	madera	palo santo	
7	300	240	80	acero	negro	madera	sapelly	
8	300	240	80	acero	beige	macrolón	ahumado	
9	300	240	80	acero	gris claro	macrolón	ahumado	
10	300	240	80	acero	oro	macrolón	ahumado	
17	300	240	80	acero	negro	madera	haya	
18	300	240	80	acero	gris claro	madera	wengué	

REVESTIMIENTO DE MELAMINA para buzones metálicos con puerta de madera (5, 6, 7, 17, 18)

medidas en mm.	
alto	ancho
2.440	80



El modelo representado es el Nº 2 Oro

1120

Buzón con casillero y puerta metálica.

- Opcionalmente se puede suministrar con revestimiento de melamina, (roble, palo santo, sapelly, haya y wengué) para recubrir los laterales metálicos del casillero y dar al conjunto de buzones instalados, un acabado homogéneo.



MODELO 1120

N.º	medidas exteriores en mm.			casillero		puerta		embalaje unidades por caja
	alto	ancho	fondo	material	color	material	color	
0	300	240	80	acero	blanco	acero	blanco	10
1	300	240	80	acero	negro	acero	beige	
2	300	240	80	acero	negro	acero	oro	
3	300	240	80	acero	negro	acero	negro	
4	300	240	80	acero	negro	acero	inoxidable	
12	300	240	80	acero	negro	skim plate	nogal	
13	300	240	80	acero	negro	skim plate	roble envej.	

8100

Buzón con casillero y puerta metálica.



MODELO 8100

N.º	medidas exteriores en mm.			casillero		puerta		embalaje unidades por caja
	alto	ancho	fondo	material	color	material	color	
0	120	240	350	acero	blanco	acero	blanco	8
1	120	240	350	acero	negro	acero	beige	
2	120	240	350	acero	negro	acero	oro	
3	120	240	350	acero	negro	acero	negro	
4	120	240	350	acero	negro	acero	inoxidable	
12	120	240	350	acero	negro	skim plate	nogal	
13	120	240	350	acero	negro	skim plate	roble .envej	



El modelo representado es el Nº 0 Blanco

9100

Buzón con casillero y puerta metálica.

- Opcionalmente se puede suministrar con revestimiento de melamina, (roble, palo santo, sapelly, haya y wengué) para recubrir los laterales metálicos del casillero y dar al conjunto de buzones instalados, un acabado homogéneo.



El modelo representado es el Nº 4 Inox.

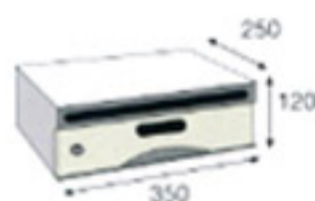
MODELO 9100

N.º	medidas exteriores en mm.			casillero		puerta		embalaje unidades por caja
	alto	ancho	fondo	material	color	material	color	
0	120	240	250	acero	blanco	acero	blanco	8
1	120	240	250	acero	negro	acero	beige	
2	120	240	250	acero	negro	acero	oro	
3	120	240	250	acero	negro	acero	negro	
4	120	240	250	acero	negro	acero	inoxidable	
12	120	240	250	acero	negro	skim plate	nogal	
13	120	240	250	acero	negro	skim plate	roble envej.	

1011

Cuerpo metálico pintado color negro, puerta madera.

- Opcionalmente se puede suministrar con revestimiento de melamina, (roble, palo santo, sapelly, haya y wengué) para recubrir los laterales metálicos del casillero y dar al conjunto de buzones instalados, un acabado homogéneo.



El modelo representado es el Nº 6 Palo Santo

MODELO 1011

N.º	medidas exteriores en mm.			casillero		puerta		embalaje unidades por caja
	alto	ancho	fondo	material	color	material	color	
5	120	350	250	acero	negro	madera	roble envej.	8
6	120	350	250	acero	negro	madera	palo santo	
7	120	350	250	acero	negro	madera	sapelly	
17	120	350	250	acero	negro	madera	haya	
18	120	350	250	acero	gris claro	madera	wengué	

REVESTIMIENTO DE MELAMINA para buzones metálicos con puerta de madera (5, 6, 7, 17, 18)


medidas en mm.	
alto	ancho
2.440	250



9001

Cuerpo metálico pintado color negro, puerta madera.

- Opcionalmente se puede suministrar con revestimiento de melamina, (roble, palo santo, sapelly, haya y wengué) para recubrir los laterales metálicos del casillero y dar al conjunto de buzones instalados, un acabado homogéneo.



El modelo representado es el Nº 6 Palo Santo

MODELO 9001

N.º	medidas exteriores en mm.			casillero		puerta		embalaje unidades por caja
	alto	ancho	fondo	material	color	material	color	
5	120	240	250	acero	negro	madera	roble envej.	8
6	120	240	250	acero	negro	madera	palo santo	
7	120	240	250	acero	negro	madera	sapelly	
17	120	240	250	acero	negro	madera	haya	
18	120	240	250	acero	gris claro	madera	wengué	

REVESTIMIENTO DE MELAMINA para buzones metálicos con puerta de madera (5, 6, 7, 17, 18)

medidas en mm.	
alto	ancho
2.440	250




Buzones de Interior con Casillero Metálico

8001



Cuerpo metálico pintado color negro, puerta madera.



MODELO 8001

N.º	medidas exteriores en mm.			casillero		puerta		embalaje unidades por caja
	alto	ancho	fondo	material	color	material	color	
5	120	240	350	acero	negro	madera	roble envej.	8
6	120	240	350	acero	negro	madera	palo santo	
7	120	240	350	acero	negro	madera	sapelly	
17	120	240	350	acero	negro	madera	haya	
18	120	240	350	acero	gris claro	madera	wengué	

El modelo representado es el Nº 5 Roble Envejecido

1021



Cuerpo metálico pintado color negro, puerta madera.

• Opcionalmente se puede suministrar con revestimiento de melamina, (roble, palo santo, sapelly, haya y wengué) para recubrir los laterales metálicos del casillero y dar al conjunto de buzones instalados, un acabado homogéneo.



MODELO 1021

N.º	medidas exteriores en mm.			casillero		puerta		embalaje unidades por caja
	alto	ancho	fondo	material	color	material	color	
5	300	240	80	acero	negro	madera	roble envej.	8
6	300	240	80	acero	negro	madera	palo santo	
7	300	240	80	acero	negro	madera	sapelly	
17	300	240	80	acero	negro	madera	haya	
18	300	240	80	acero	gris claro	madera	wengué	

El modelo representado es el Nº 17 Haya

REVESTIMIENTO DE MELAMINA para buzones metálicos con puerta de madera (5, 6, 7, 17, 18)

medidas en mm.	
alto	ancho
2.440	80



1025



Casillero metálico.

- Los números 5, 6, 7, 17 y 18 se suministran con puerta de madera.
- Opcionalmente se puede suministrar con revestimiento de melamina, (roble, palo santo, sapelly, haya y wengué) para recubrir los laterales metálicos del casillero y dar al conjunto de buzones instalados, un acabado homogéneo.



MODELO 1025

N.º	medidas exteriores en mm.			casillero		puerta		embalaje unidades por caja
	alto	ancho	fondo	material	color	material	color	
0	310	245	80	acero	blanco	acero	blanco	12
1	310	245	80	acero	negro	acero	gris claro	
2	310	245	80	acero	negro	acero	oro	
3	310	245	80	acero	negro	acero	negro	
4	310	245	80	acero	negro	acero	inoxidable	
5	310	245	80	acero	negro	madera	roble envej.	
6	310	245	80	acero	negro	madera	palo santo	
7	310	245	80	acero	negro	madera	sapelly	
10	310	245	80	acero	negro	acero	verde	
11	310	245	80	acero	negro	acero	rojo inglés	
12	310	245	80	acero	negro	acero	azul	
13	310	245	80	acero	grafito	acero	grafito	
17	310	245	80	acero	negro	madera	haya	
18	310	245	80	acero	gris claro	madera	wengué	

El modelo representado es el Nº 4 Inox.

REVESTIMIENTO DE MELAMINA para buzones metálicos con puerta de madera (5, 6, 7, 17, 18)

medidas en mm.	
alto	ancho
2.440	80



Buzones de Interior con Casillero Metálico



904

Buzón individual con casillero y puerta metálica.



MODELO 904

N.º	medidas exteriores en mm.			casillero		puerta		embalaje unidades por caja
	alto	ancho	fondo	material	color	material	color	
1	300	240	80	acero	beige	acero	beige	12



1019

Cuerpo en PVC.



MODELO 1019

N.º	medidas en mm.			casillero		puerta		embalaje unidades por caja
	alto	ancho	fondo	material	color	material	color	
0	315	237	80	PVC	blanco	chapa	blanco	8
1	315	237	80	PVC	negro	chapa	beige	
3	315	237	80	PVC	negro	chapa	negro	
4	315	237	80	PVC	negro	acero	inox	
12	315	237	80	PVC	negro	skim plate	nogal	
13	315	237	80	PVC	negro	skim plate	roble envej.	

El modelo representado es el N.º 3 Negro

1015

El suministro se realiza en unidades individuales así como grupos verticales de 2 y 3 unidades, lo que facilita su instalación y composición del grupo necesario.



MODELO 1015

N.º	medidas exteriores en mm.			número de buzones por bloques	casillero		puerta	
	alto	ancho	fondo		material	color	material	color
1	120	345	250	1	acero	negro	acero	beige
1	240	345	250	2	acero	negro	acero	beige
1	360	345	250	3	acero	negro	acero	beige
2	120	345	250	1	acero	negro	acero	oro
2	240	345	250	2	acero	negro	acero	oro
2	360	345	250	3	acero	negro	acero	oro
4	120	345	250	1	acero	negro	acero	inox. brillo
4	240	345	250	2	acero	negro	acero	inox. brillo
4	360	345	250	3	acero	negro	acero	inox. brillo
12	120	345	250	1	acero	negro	skimplate	nogal
12	240	345	250	2	acero	negro	skimplate	nogal
12	360	345	250	3	acero	negro	skimplate	nogal
13	120	345	250	1	acero	negro	skimplate	roble
13	240	345	250	2	acero	negro	skimplate	roble
13	360	345	250	3	acero	negro	skimplate	roble

El modelo representado es el N.º 4 Inox.

1016



El modelo representado es el N° 5-5 Inox.

N° 4: Cuerpo en chapa de acero pintado en **NEGRO** y puertas de acero inoxidable **BRILLO**.

N° 5: Cuerpo de acero inoxidable **ESMERILADO-PULIDO** y puerta de acero inoxidable **BRILLO**.

Bajo pedido se puede solicitar las puertas en acabado mate.



MODELO 1016

N.º	medidas exteriores en mm.			casillero		puerta		Número de buzones por bloque
	alto	ancho	fondo	material	color	material	color	
4-3	400	270	300	acero	negro	acero	inoxidable	3
4-4	400	354	300	acero	negro	acero	inoxidable	4
4-5	400	438	300	acero	negro	acero	inoxidable	5
5-3	400	270	300	acero	inox.	acero	inoxidable	3
5-4	400	354	300	acero	inox.	acero	inoxidable	4
5-5	400	438	300	acero	inox.	acero	inoxidable	5

• Para su instalación dispone de perforaciones en la parte trasera.

1017



El modelo representado es el N° 4-4 Inox.

N° 4: Cuerpo en chapa de acero pintado en **NEGRO** y puertas de acero inoxidable **BRILLO**.

N° 5: Cuerpo de acero inoxidable **ESMERILADO-PULIDO** y puerta de acero inoxidable **BRILLO**.



MODELO 1017

N.º	medidas exteriores en mm.			casillero		puerta		Número de buzones por bloque
	alto	ancho	fondo	material	color	material	color	
4-3	400	270	300	acero	negro	acero	inoxidable	3
4-4	400	354	300	acero	negro	acero	inoxidable	4
4-5	400	438	300	acero	negro	acero	inoxidable	5
5-3	400	270	300	acero	inox.	acero	inoxidable	3
5-4	400	354	300	acero	inox.	acero	inoxidable	4
5-5	400	438	300	acero	inox.	acero	inoxidable	5

• Para su instalación dispone de perforaciones en la parte trasera.

BLOQUES DE BUZONES

Ofrecemos la posibilidad de fabricar **BLOQUES DE BUZONES** para las siguientes referencias: 1000 - 1010 - 1011 - 1020 - 1021 - 1120 - 9000 - 9001 y 9100

Precio para el "mod A"

unidad P.V.P. Incluye parte superior, inferior, y laterales

Precio para el "mod B"
la parte trasera.

unidad P.V.P. Incluye parte superior, inferior, laterales, más lámina de madera en


Buzones de Interior con Casillero Metálico



El modelo representado es el Nº 3-3 tamaño 2 Bronce

1018

Puertas en pintura simil anodizado.
Combinaciones apilables en vertical
Sin repetición de marcos.



MODELO 1018

N.º	alto común	casillero		puerta		Número de buzones por bloque
		material	color	material	color	
1-3	375	acero	negro mate	acero	negro	3
1-4	500	acero	negro mate	acero	negro	4
1-5	625	acero	negro mate	acero	negro	5
2-3	375	acero	negro mate	acero	aluminio	3
2-4	500	acero	negro mate	acero	aluminio	4
2-5	625	acero	negro mate	acero	aluminio	5
3-3	375	acero	negro mate	acero	bronce	3
3-4	500	acero	negro mate	acero	bronce	4
3-5	625	acero	negro mate	acero	bronce	5
4-3	375	acero	negro mate	acero	oro	3
4-4	500	acero	negro mate	acero	oro	4
4-5	625	acero	negro mate	acero	oro	5
5-3	375	acero	negro mate	acero	inox. brillo	3
5-4	500	acero	negro mate	acero	inox. brillo	4
5-5	625	acero	negro mate	acero	inox. brillo	5
6-3	375	inoxidable esmerilado		acero	inox. brillo	3
6-4	500	inoxidable esmerilado		acero	inox. brillo	4
6-5	625	inoxidable esmerilado		acero	inox. brillo	5

• Para su instalación dispone de perforaciones en la parte trasera.

tamaño ancho fondo

Nº 1	250 mm.	350 mm.
Nº 2	350 mm.	250 mm.
Nº 3	250 mm.	250 mm.

REVESTIMIENTOS DE MADERA



5 Roble Envejecido



6 Palo Santo



7 Sapelly



17 Haya



18 Wengué


ACABADOS



Bianco



Beige




Gris Claro



Oro



Negro



Inoxidable



Aluminio



Bronce



Macrolón Ahumado



Verde



Verde carruaje



Azul



Grafito



Skimplate roble



Skimplate nogal



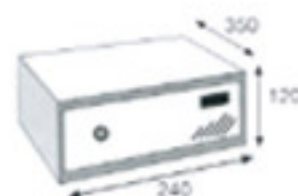
Raíz de nogal



Rojo inglés

Buzones Murales

1400



Cuerpo, puerta y bocacartas en chapa de acero galvanizado, pintado epoxi, con tratamiento anticorrosión.
ACCESO AL BUZÓN: Desde el exterior: "SOLO PARA RECIBIR EL CORREO"
 Desde el interior: "SOLO PARA RETIRAR EL CORREO"

MODELO 1400

N.º	medidas en mm.			Cuerpo	Puerta	Bocacartas	Tarjetero	Cerradura
	alto	ancho	fondo					
0	120	240	350	blanco	blanco	blanco	negro	negro
2	120	240	350	negro	oro	oro	negro	negro
3	120	240	350	negro	negro	negro	oro	oro
4	120	240	350	negro	inox	inox	negro	negro



El modelo representado es el N.º 0 Blanco

1405



Cuerpo, puerta y bocacartas en chapa de acero galvanizado, pintado epoxi, con tratamiento anticorrosión.
ACCESO AL BUZÓN: Desde el exterior: "SOLO PARA RECIBIR EL CORREO"
 Desde el interior: "SOLO PARA RETIRAR EL CORREO"

MODELO 1405

N.º	medidas en mm.			Cuerpo	Puerta	Bocacartas	Tarjetero	Cerradura
	alto	ancho	fondo					
0	120	240	250	blanco	blanco	blanco	negro	negro
2	120	240	250	negro	oro	oro	negro	negro
3	120	240	250	negro	negro	negro	oro	oro
4	120	240	250	negro	inox	inox	negro	negro



El modelo representado es el N.º 2 Oro

1410



Cuerpo, puerta y bocacartas en chapa de acero galvanizado, pintado epoxi, con tratamiento anticorrosión.
ACCESO AL BUZÓN: Desde el exterior: "SOLO PARA RECIBIR EL CORREO"
 Desde el interior: "SOLO PARA RETIRAR EL CORREO"

MODELO 1410

N.º	medidas en mm.			Cuerpo	Puerta	Bocacartas	Tarjetero	Cerradura
	alto	ancho	fondo					
0	120	350	350	blanco	blanco	blanco	negro	negro
2	120	350	350	negro	oro	oro	negro	negro
3	120	350	350	negro	negro	negro	oro	oro
4	120	350	350	negro	inox	inox	negro	negro



El modelo representado es el N.º 3 Negro

1415



Cuerpo, puerta y bocacartas en chapa de acero galvanizado, pintado epoxi, con tratamiento anticorrosión.
ACCESO AL BUZÓN: Desde el exterior: "SOLO PARA RECIBIR EL CORREO"
 Desde el interior: "SOLO PARA RETIRAR EL CORREO"

MODELO 1415

N.º	medidas en mm.			Cuerpo	Puerta	Bocacartas	Tarjetero	Cerradura
	alto	ancho	fondo					
0	120	350	250	blanco	blanco	blanco	negro	negro
2	120	350	250	negro	oro	oro	negro	negro
3	120	350	250	negro	negro	negro	oro	oro
4	120	350	250	negro	inox	inox	negro	negro



El modelo representado es el N.º 4 Inox.

Buzones Antivandálicos

3500



El modelo representado es el Nº 11 Oro

Incorpora un nuevo sistema con dos puntos de cierre y pieza que impide la caída del correo al abrirlo.

Apertura hacia abajo.

Puerta aluminio anodizado y cuerpo de acero.



MODELO 3500

N.º	medidas en mm.			Cuerpo	Puerta	Tarjetero	Cerradura
	alto	ancho	fondo				
4	305	245	80	negro	inox	negro	negro
11	305	245	80	negro	oro	negro	negro
15	305	245	80	negro	natural	negro	negro
16	305	245	80	negro	bronce	oro	oro
17	305	245	80	negro	roble	negro	negro
18	305	245	80	negro	sapelly	oro	oro
19	305	245	80	negro	raiz de nogal	negro	negro

3600

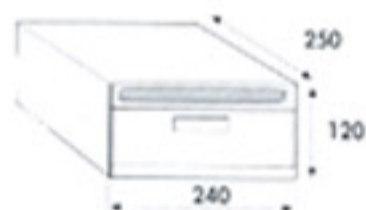


El modelo representado es el Nº 16 Bronce

Incorpora un nuevo sistema con dos puntos de cierre y pieza que impide la caída del correo al abrirlo.

Apertura hacia abajo.

Puerta aluminio anodizado y cuerpo de acero.



MODELO 3600

N.º	medidas en mm.			Cuerpo	Puerta	Tarjetero	Cerradura
	alto	ancho	fondo				
4	120	240	250	negro	inox	negro	negro
11	120	240	250	negro	oro	negro	negro
15	120	240	250	negro	natural	negro	negro
16	120	240	250	negro	bronce	oro	oro
17	120	240	250	negro	roble	negro	negro
18	120	240	250	negro	sapelly	oro	oro
19	120	240	250	negro	raiz de nogal	negro	negro

3635

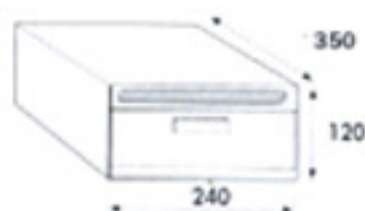


El modelo representado es el Nº 18 Sapelly

Incorpora un nuevo sistema con dos puntos de cierre y pieza que impide la caída del correo al abrirlo.

Apertura hacia abajo.

Puerta aluminio anodizado y cuerpo de acero.



MODELO 3635

N.º	medidas en mm.			Cuerpo	Puerta	Tarjetero	Cerradura
	alto	ancho	fondo				
4	120	240	350	negro	inox	negro	negro
11	120	240	350	negro	oro	negro	negro
15	120	240	350	negro	natural	negro	negro
16	120	240	350	negro	bronce	oro	oro
17	120	240	350	negro	roble	negro	negro
18	120	240	350	negro	sapelly	oro	oro
19	120	240	350	negro	raiz de nogal	negro	negro

Buzones Antivandálicos

3700

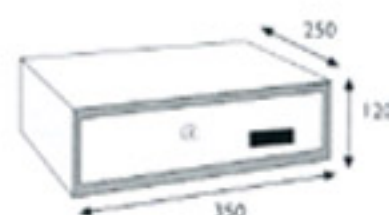


El modelo representado es el Nº 19 Raíz de Nogal

Incorpora un nuevo sistema con dos puntos de cierre y pieza que impide la caída del correo al abrirlo.

Apertura hacia abajo.

Puerta aluminio anodizado y cuerpo de acero.



MODELO 3700

N.º	medidas en mm.			Cuerpo	Puerta	Tarjetero	Cerradura
	alto	ancho	fondo				
4	120	350	250	negro	inox	negro	negro
11	120	350	250	negro	oro	negro	negro
15	120	350	250	negro	natural	negro	negro
16	120	350	250	negro	bronce	oro	oro
17	120	350	250	negro	roble	negro	negro
18	120	350	250	negro	sapelly	oro	oro
19	120	350	250	negro	raíz de nogal	negro	negro

Se puede suministrar baterías de buzones según plano, unidos entre si con "clips" de plástico fabricados para tal fin. Precio añadido por buzón

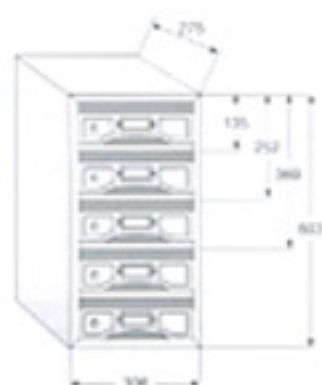
1000 - 1010 - 1011 - 1020 - 1021 - 1025 - 1120 - 1400 - 1405 - 1410 - 1415

904 - 8000 - 8001 - 9000 - 9100 - 9001 - 8100 - 3500 - 3600 - 3635 - 3700

Buzones de Interior de Madera

2000

Casillero y puerta en madera, acabados en melamina.



MODELO 2000

N.º	medidas exteriores en mm.			número de buzones por bloque	casillero y puerta madera con revestimiento melamina
	alto	ancho	fondo		
5-1	135	306	275	1	roble envejecido
5-2	252	306	275	2	roble envejecido
5-3	369	306	275	3	roble envejecido
5-5	603	306	275	5	roble envejecido
6-1	135	306	275	1	palo santo
6-2	252	306	275	2	palo santo
6-3	369	306	275	3	palo santo
6-5	306	306	275	5	palo santo
7-1	135	306	275	1	sapelly
7-2	252	306	275	2	sapelly
7-3	369	306	275	3	sapelly
7-5	603	306	275	5	sapelly
17-1	135	306	275	1	haya
17-2	252	306	275	2	haya
17-3	369	306	275	3	haya
17-5	603	306	275	5	haya
18-1	135	306	275	1	wengué
18-2	252	306	275	2	wengué
18-3	369	306	275	3	wengué
18-5	603	306	275	5	wengué

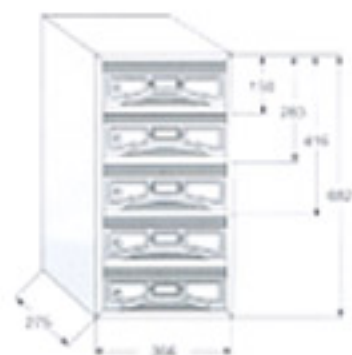
• Opcionalmente se pueden suministrar bloques de buzones (grupos de 2, 3 y 5 unidades) en horizontal.

BUZÓN INDIVIDUAL para la construcción de bloques

medidas exteriores en mm.		
alto	ancho	fondo
135	306	275

2100

Casillero y puerta en madera, acabados en melamina.



MODELO 2100

N.º	medidas exteriores en mm.			número de buzones por bloque	casillero y puerta madera con revestimiento melamina
	alto	ancho	fondo		
5-1	150	366	275	1	roble envejecido
5-2	283	366	275	2	roble envejecido
5-3	416	366	275	3	roble envejecido
5-5	682	366	275	5	roble envejecido
6-1	150	366	275	1	palo santo
6-2	283	366	275	2	palo santo
6-3	416	366	275	3	palo santo
6-5	682	366	275	5	palo santo
7-1	150	366	275	1	sapelly
7-2	283	366	275	2	sapelly
7-3	416	366	275	3	sapelly
7-5	682	366	275	5	sapelly
17-1	150	366	275	1	haya
17-2	283	366	275	2	haya
17-3	416	366	275	3	haya
17-5	682	366	275	5	haya
18-1	150	366	275	1	wengué
18-2	283	366	275	2	wengué
18-3	416	366	275	3	wengué
18-5	682	366	275	5	wengué

• Opcionalmente se pueden suministrar bloques de buzones (grupos de 2, 3 y 5 unidades) en horizontal.

BUZÓN INDIVIDUAL para la construcción de bloques

medidas exteriores en mm.		
alto	ancho	fondo
150	366	275



El modelo representado es el N.º 5-2 Roble envejecido



El modelo representado es el N.º 6-1 Palo Santo

2200

Casillero y puerta en madera, acabados en melamina.



El modelo representado es el N° 7-1 Sapelly

MODELO 2200

N.º	medidas exteriores en mm.			número de buzones por bloque	casillero y puerta madera con revestimiento melamina
	alto	ancho	fondo		
5-1	312	275	126	1	roble envejecido
5-2	312	533	126	2	roble envejecido
5-3	312	791	126	3	roble envejecido
5-5	312	1307	126	5	roble envejecido
6-1	312	275	126	1	palo santo
6-2	312	533	126	2	palo santo
6-3	312	791	126	3	palo santo
6-5	312	1307	126	5	palo santo
7-1	312	275	126	1	sapelly
7-2	312	533	126	2	sapelly
7-3	312	791	126	3	sapelly
7-5	312	1307	126	5	sapelly
17-1	312	275	126	1	haya
17-2	312	533	126	2	haya
17-3	312	791	126	3	haya
17-5	312	1307	126	5	haya
18-1	312	275	126	1	wengué
18-2	312	533	126	2	wengué
18-3	312	791	126	3	wengué
18-5	312	1307	126	5	wengué

• Opcionalmente se pueden suministrar bloques de buzones (grupos de 2, 3 y 5 unidades) en vertical.

BUZÓN INDIVIDUAL para la construcción de bloques

medidas exteriores en mm.		
alto	ancho	fondo
312	275	126

2300

Casillero y puerta en madera, acabados en melamina.



El modelo representado es el N° 6-1 Palo Santo

MODELO 2300

N.º	medidas exteriores en mm.			número de buzones por bloque	casillero y puerta madera con revestimiento melamina
	alto	ancho	fondo		
5-1	365	275	126	1	roble envejecido
5-2	365	533	126	2	roble envejecido
5-3	365	791	126	3	roble envejecido
5-5	365	1307	126	5	roble envejecido
6-1	365	275	126	1	palo santo
6-2	365	533	126	2	palo santo
6-3	365	791	126	3	palo santo
6-5	365	1307	126	5	palo santo
7-1	365	275	126	1	sapelly
7-2	365	533	126	2	sapelly
7-3	365	791	126	3	sapelly
7-5	365	1307	126	5	sapelly
17-1	365	275	126	1	haya
17-2	365	533	126	2	haya
17-3	365	791	126	3	haya
17-5	365	1307	126	5	haya
18-1	365	275	126	1	wengué
18-2	365	533	126	2	wengué
18-3	365	791	126	3	wengué
18-5	365	1307	126	5	wengué

• Opcionalmente se pueden suministrar bloques de buzones (grupos de 2, 3 y 5 unidades) en vertical.

BUZÓN INDIVIDUAL para la construcción de bloques

medidas exteriores en mm.		
alto	ancho	fondo
365	275	126

Buzones de Madera a Medida



2400

Buzón de madera horizontal a medida, acabados en melamina.

Se realizan según las medidas del espacio donde se colocarán y del número de buzones que necesiten.

El modelo representado es el Nº 6 Palo Santo

MODELO 2400

N.º	material
5	roble envejecido
6	palo santo
7	sapelly
17	haya
18	wengué



2500

Buzón de madera horizontal a medida, acabados en melamina.

Se realizan según las medidas del espacio donde se colocarán y del número de buzones que necesiten.

El modelo representado es el Nº 5 Roble envejecido

MODELO 2500

N.º	material
5	roble envejecido
6	palo santo
7	sapelly
17	haya
18	wengué



ACABADOS

REVESTIMIENTOS DE MADERA



5 Roble Envejecido



6 Palo Santo



7 Sapelly



17 Haya



18 Wengué

NOTA IMPORTANTE

Para la fabricación de agrupaciones o buzones individuales, es necesario indicar las medidas y composición que se deseen. Rogamos consulten con nuestro Dpto. comercial.

Buzones de Exterior



El modelo representado es el Nº 1 Verde Carruaje

905N

Buzón recogecartas con doble protección al exterior: chapa galvanizada y pintura epoxi poliester.

Preparado para bocacartas 907.



MODELO 905N

N.º	medidas exteriores en mm.			casillero		puerta		embalaje unidades por caja
	alto	ancho	fondo	material	color	material	color	
1	435	300	105	acero	verde carruaje	acero	verde carruaje	4
2	435	300	105	acero	rojo inglés	acero	rojo inglés	
3	435	300	105	acero	negro	acero	negro	
4	435	300	105	acero	blanco	acero	blanco	
5	435	300	105	acero	inoxidable	acero	inoxidable	

El bocacartas se ha de pedir por separado.

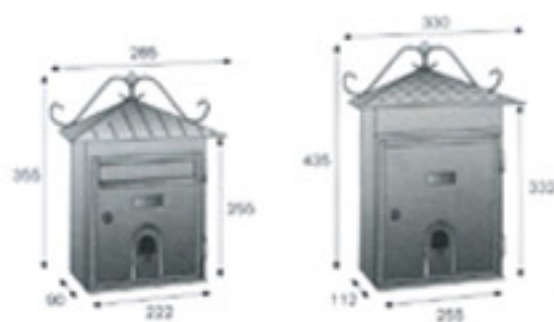
906

Buzón exterior fabricado en chapa de acero. Ideal para ambientes rusticos.

*El modelo 2 es revistero.



El modelo representado es el Nº 2



MODELO 906

N.º	medidas exteriores en mm.			casillero		puerta		embalaje unidades por caja
	alto	ancho	fondo	material	color	material	color	
1	356	285	90	chapa de acero		chapa	acero envejecido	4
2	435	330	112	chapa de acero		chapa	acero envejecido	

908

Buzón revistero metálico con tratamiento anticorrosión de cataforesis, pintado en epoxi poliester.




El modelo representado es el Nº 3 negro

MODELO 908

N.º	medidas exteriores en mm.			casillero		puerta		embalaje unidades por caja
	alto	ancho	fondo	material	color	material	color	
1	360	290	90	acero	verde carruaje	acero	verde carr.	4
2	360	290	90	acero	rojo inglés	acero	rojo inglés	
3	360	290	90	acero	negro	acero	negro	
4	360	290	90	acero	blanco	acero	blanco	
5	360	290	90	acero	inoxidable	acero	inoxidable	
6	360	290	90	acero	grafito	acero	grafito	

909

Buzón revistero metálico con tratamiento anticorrosión de cataforesis, pintado en epoxi poliester.



El modelo representado es el Nº 4 blanco

MODELO 909

N.º	medidas exteriores en mm.			casillero		puerta		embalaje unidades por caja
	alto	ancho	fondo	material	color	material	color	
1	360	320	100	acero	verde carruaje	acero	verde carruaje	4
2	360	320	100	acero	rojo inglés	acero	rojo inglés	
3	360	320	100	acero	negro	acero	negro	
4	360	320	100	acero	blanco	acero	blanco	
6	360	320	100	acero	grafito	acero	grafito	

Buzones de Exterior



910N

Buzón de jardín de aluminio fundido. Protecciones para evitar entradas de agua. Bocacartas con muelle retractil. Protección de plástico transparente en los visores de correo.



MODELO 910N

N.º	medidas exteriores en mm.			casillero		puerta		embalaje unidades por caja
	alto	ancho	fondo	material	color	material	color	
1	417	288	88	aluminio	verde carruaje	aluminio	verde	4
2	417	288	88	aluminio	rojo inglés	aluminio	rojo inglés	
3	417	288	88	aluminio	negro	aluminio	negro	
4	417	288	88	aluminio	blanco	aluminio	blanco	
5	417	288	88	aluminio	grafito	aluminio	grafito	


El modelo representado es el N.º 5 Grafito



1030

Buzón revistero metálico con tratamiento anticorrosión de cataforesis, pintado en epoxi poliéster.

• Todos los modelos se suministran con bocacartas en la parte trasera.



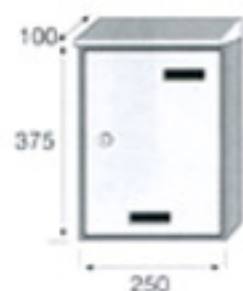
MODELO 1030

N.º	medidas exteriores en mm.			casillero		puerta		embalaje unidades por caja
	alto	ancho	fondo	material	color	material	color	
1	350	255	85	acero	verde carr.	acero	verde carr.	8
2	350	255	85	acero	rojo inglés	acero	rojo inglés	
3	350	255	85	acero	negro	acero	negro	
4	350	255	85	acero	blanco	acero	blanco	
5	350	255	85	acero	negro	acero	inoxidable	
6	350	255	85	acero	grafito	acero	grafito	

El modelo representado es el N.º 2 Rojo Inglés



1031



MODELO 1031

N.º	medidas exteriores en mm.			casillero		puerta		embalaje unidades por caja
	alto	ancho	fondo	material	color	material	color	
1	375	250	100	acero	verde carr.	acero	verde carr.	4
2	375	250	100	acero	rojo inglés	acero	rojo inglés	
3	375	250	100	acero	negro	acero	negro	
4	375	250	100	acero	blanco	acero	blanco	
5	375	250	100	acero	inoxidable	acero	inoxidable	
6	375	250	100	acero	grafito	acero	grafito	

El modelo representado es el N.º 5 Inox



1040

Buzón metálico con tratamiento anticorrosión de cataforesis, pintado en epoxi poliéster.



MODELO 1040

N.º	medidas exteriores en mm.			casillero		puerta		embalaje unidades por caja
	alto	ancho	fondo	material	color	material	color	
1	330	315	90	acero	verde	acero	verde carr.	6
2	330	315	90	acero	rojo inglés	acero	rojo inglés	
3	330	315	90	acero	negro	acero	negro	
4	330	315	90	acero	blanco	acero	blanco	

El modelo representado es el N.º 1 Verde carr.

Buzones de Exterior



El modelo representado es el Nº 4 Blanco

1050

Buzón metálico con tratamiento anticorrosión de cataforesis, pintado en epoxi poliéster.



MODELO 1050

N.º	medidas exteriores en mm.			casillero		puerta		embalaje unidades por caja
	alto	ancho	fondo	material	color	material	color	
1	385	400	90	acero	verde	acero	verde carr.	4
2	385	400	90	acero	rojo inglés	acero	rojo inglés	
3	385	400	90	acero	negro	acero	negro	
4	385	400	90	acero	blanco	acero	blanco	



El modelo representado es el Nº 1 Blanco

1060

Buzón revistero en material plástico (ABS)

• Su diseño permite fácilmente la introducción de revistas.



MODELO 1060

N.º	medidas exteriores en mm.			casillero		puerta		embalaje unidades por caja
	alto	ancho	fondo	material	color	material	color	
1	410	300	110	abs	verde carr.	abs	blanco	8
2	410	300	110	abs	negro	abs	blanco	
3	410	300	110	abs	blanco	abs	blanco	
4	410	300	110	abs	negro	abs	negro	
5	410	300	110	abs	verde carr.	abs	verde carr.	

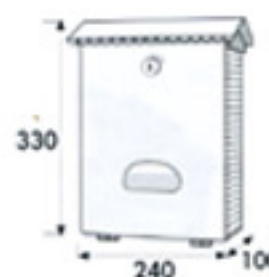


El modelo representado es el Nº 1 Verde carruaje

1070

Buzón revistero en material plástico poliestireno

• Su diseño permite fácilmente la introducción de revistas.



MODELO 1070

N.º	medidas exteriores en mm.			casillero		puerta		embalaje unidades por caja
	alto	ancho	fondo	material	color	material	color	
1	330	240	100	ps	verde carr.	ps	verde carr.	8
2	330	240	100	ps	rojo inglés	ps	rojo inglés	
3	330	240	100	ps	negro	ps	negro	
4	330	240	100	ps	blanco	ps	blanco	
5	330	240	100	ps	grafito	ps	grafito	

1013

BUZONES CONCENTRADOS EN SISTEMA BCP (BUZONES CONCENTRADOS PLURIDOMICILIARIOS)

Ideales para el reparto concentrado de correspondencia.

Instalación interior o exterior.

Tratamiento anticorrosión.

Reparto de correspondencia individual por la parte frontal y bocacartas o general a través de las puertas delanteras.

Con buzón de cartero para devoluciones de correo, en color amarillo.

Disponible con o sin bocacartas.



MEDIDAS en mm.

AGRUPACIÓN COMPLETA CON SOPORTES Y CON TEJADO				AGRUPACION SIN TEJADO Y CON SOPORTES			AGRUPACION SIN SOPORTES Y CON TEJADO			AGRUPACION SIN TEJADO Y SIN SOPORTES		
Nº	ALTO	ANCHO	FONDO	ALTO	ANCHO	FONDO	ALTO	ANCHO	FONDO	ALTO	ANCHO	FONDO
20 CASILL.	2.025	910	445	1.877	910	400	1.565	910	445	1.415	830	400
30 CASILL.	2.025	1.180	445	1.877	1.180	400	1.565	1.180	445	1.415	1.100	400
40 CASILL.	2.025	1.450	445	1.877	1.450	400	1.565	1.450	445	1.415	1.370	400

AGRUPACIÓN COMPLETA CON SOPORTES Y CON TEJADO				AGRUPACION SIN TEJADO Y CON SOPORTES			AGRUPACION SIN SOPORTES Y CON TEJADO			AGRUPACION SIN TEJADO Y SIN SOPORTES		
con bocacartas		sin bocacartas		con bocacartas		sin bocacartas	con bocacartas		sin bocacartas	con bocacartas		sin bocacartas
20 CASILL.												
30 CASILL.												
40 CASILL.												

Buzones Agrupados

1012



Modelo N° 1



Modelo N° 3



Modelo N° 2

BUZONES INDIVIDUALES

Tamaño Buzón	Caras Abiertas	Nº Puertas	medidas del buzón			Bocacartas Frontal
			Alto	Ancho	Fondo	
1	Simple	1	125	270	350	235 x 30
1	Simple	1	125	270	350	NO
1	Doble	1	125	270	365	235 X 30
1	Doble	1	125	270	365	NO
1	Doble	2	125	270	365	235 X 30
2	Simple	1	125	370	250	335 X 30
2	Simple	1	125	370	250	NO
2	Doble	1	125	370	265	335 X 30
2	Doble	1	125	370	265	NO
2	Doble	2	125	370	265	335 X 30
3	Simple	1	275	370	125	335 X 30

CARACTERÍSTICAS GENERALES 1012

- Buzones suministrables individualmente.
- Adecuados para el reparto concentrado de correspondencia.
- Múltiples conjuntos de 4 a 40 buzones.
- Buzones con o sin bocacartas.
- Reparto de correspondencia individual por la parte frontal, o general por la posterior.
- Instalación en exterior o interior.
- Posibilidad de instalación en muro o autónoma con soportes laterales.
- Colores disponibles para puertas en: verde carruaje, azul, rojo inglés, blanco, negro y aluminio natural.
- Color disponible para mueble, soportes y tejado: Gris moteado.
- También en combinación de color BCP, con buzón de cartero, en amarillo si se desea.
- Bajo pedido se pueden fabricar las puertas en acero inox. (consultar precios y plazos)

MUEBLES BUZÓN TAMAÑO 1

COLUMNAS	1	2	3	4
FILAS				
4				
6				
8				
10				

MUEBLES BUZÓN TAMAÑO 2

COLUMNAS	1	2	3	4
FILAS				
4				
6				
8				
10				

CUBIERTAS TRASERAS FIJAS BUZON TAMAÑO 1

COLUMNAS	1	2	3	4
FILAS				
4				
6				
8				
10				

CUBIERTAS TRASERAS FIJAS BUZON TAMAÑO 2

COLUMNAS	1	2	3	4
FILAS				
4				
6				
8				
10				

Esta opción cierra la parte trasera del mueble, dejando acceso a los buzones sólo por la parte delantera. Los buzones por tanto, deben disponer de bocacartas.

PUERTAS TRASERAS GENERALES BUZON TAMAÑO 1

COLUMNAS	1	2	3	4
FILAS				
4				
6				
8				
10				

PUERTAS TRASERAS GENERALES BUZON TAMAÑO 2

COLUMNAS	1	2	3	4
FILAS				
4				
6				
8				
10				

Esta opción permite al cartero depositar la correspondencia de forma rápida por la parte trasera del mueble. Los buzones pueden disponer de bocacartas o no, a criterio del usuario.

TEJADOS BUZÓN TAMAÑO 1

COLUMNAS	
1	
2	
3	
4	

El tejado incrementa la altura del mueble en 150 mm.

TEJADOS BUZÓN TAMAÑO 2

COLUMNAS	
1	
2	
3	
4	

Opcionalmente se puede suministrar puertas en acero inoxidable

SOPORTES LATERALES BUZONES TAMAÑO 1 Y 2

FILAS	
4	
6	
8	
10	

Buzones Agrupados



Ejemplo de instalación de un mueble de buzones tamaño N° 1 con puertas generales traseras para cartero.



Ejemplo de instalación de un mural de 40 buzones tamaño N° 3.



Ejemplo de instalación de un conjunto de 12 buzones tamaño N° 2 con doble puerta para recogida del correo por el lado interior.

Medidas (mm.) Muebles Buzón Tamaño 1 sin soportes laterales

FILAS	1 Columna			2 Columnas			3 Columnas			4 Columnas		
	Alto	Ancho	Fondo	Alto	Ancho	Fondo	Alto	Ancho	Fondo	Alto	Ancho	Fondo
4	564	330	375	564	600	375	564	870	375	564	1140	375
6	814	330	375	814	600	375	814	870	375	814	1140	375
8	1064	330	375	1064	600	375	1064	870	375	1064	1140	375
10	1314	330	375	1314	600	375	1314	870	375	1314	1140	375

Medidas (mm.) Muebles Buzón Tamaño 1 con soportes laterales

FILAS	1 Columna			2 Columnas			3 Columnas			4 Columnas		
	Alto	Ancho	Fondo	Alto	Ancho	Fondo	Alto	Ancho	Fondo	Alto	Ancho	Fondo
4	1552	410	375	1552	680	375	1552	950	375	1552	1220	375
6	1552	410	375	1552	680	375	1552	950	375	1552	1220	375
8	1552	410	375	1552	680	375	1552	950	375	1552	1220	375
10	1552	410	375	1802	680	375	1802	950	375	1802	1220	375

Medidas (mm.) Muebles Buzón Tamaño 2 sin soportes laterales

FILAS	1 Columna			2 Columnas			3 Columnas			4 Columnas		
	Alto	Ancho	Fondo	Alto	Ancho	Fondo	Alto	Ancho	Fondo	Alto	Ancho	Fondo
4	564	430	275	564	800	275	564	1170	275	564	1540	275
6	814	430	275	814	800	275	814	1170	275	814	1540	275
8	1064	430	275	1064	800	275	1064	1170	275	1064	1540	275
10	1314	430	275	1314	800	275	1314	1170	275	1314	1540	275

Medidas (mm.) Muebles Buzón Tamaño 2 con soportes laterales

FILAS	1 Columna			2 Columnas			3 Columnas			4 Columnas		
	Alto	Ancho	Fondo	Alto	Ancho	Fondo	Alto	Ancho	Fondo	Alto	Ancho	Fondo
4	1552	510	275	1552	880	275	1552	1250	275	1552	1620	275
6	1552	510	275	1552	880	275	1552	1250	275	1552	1620	275
8	1552	510	275	1552	880	275	1552	1250	275	1552	1620	275
10	1552	510	275	1802	880	275	1802	1250	275	1802	1620	275

Bocacartas



907

Bocacartas metálico, de fácil colocación en paredes, puertas de madera, puertas metálicas, etc., se utiliza tanto en oficinas, locales, naves comerciales como en chalets y viviendas unifamiliares.



MODELO 907

N.º	medidas en mm.		Color	embalaje unidades por caj.
	alto	ancho		
907 LT	58	282	latonado	1
907 N	58	282	negro	
907 B	58	282	blanco	
907 CR	58	282	cromado	
907 V	58	282	verde carruaje	



911

Bocacartas de latón para exteriores tiene un elegante diseño, óptimo para las casas de este peculiar estilo.



MODELO 911

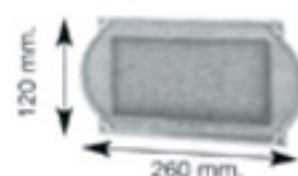
N.º	medidas		material	color
	alto	ancho		
1	180	340	latón	bronce antiguo
2	180	340	latón	bronce nuevo

Complementos




912

Complementos.
Placa porta números.




MODELO 912

N.º	medidas		material	color
	alto	ancho		
1	120	260	latón	bronce antiguo
2	120	260	latón	bronce nuevo




913

Complementos.
Placa porta números.



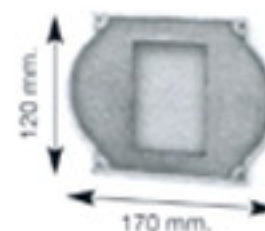
MODELO 913

N.º	medidas		material	color
	alto	ancho		
1	120	200	latón	bronce antiguo
2	120	200	latón	bronce nuevo



914

Complementos.
Placa porta números.



MODELO 914

N.º	medidas		material	color
	alto	ancho		
1	120	170	latón	bronce antiguo
2	120	170	latón	bronce nuevo

Complementos



915

Complementos.

Números disponibles: Del 0 al 9

Letras disponibles: A - B - C - D - E



MODELO 915

N.º	material	color
1	latón	bronce antiguo
2	latón	bronce nuevo



COMPOSICIÓN EXP. DE SEÑALIZACIÓN ARFE

Modelo	Unidades	Precio unidad	Subtotal
911	5	101,10	505,50
912	5	56,10	280,50
913	5	37,40	187,00
914	5	18,70	93,50
915	64	16,40	1.049,60
TOTAL PVPE			2.116,10

916

LETRAS

Espesor de 2 mm

LETRAS

REFERENCIA	Medidas mm
	Alto
916-60	60
916-80	80
916-120	120
916-180	180

Disponibilidad de todo el abecedario.



180 mm



120 mm



80 mm



60 mm

917

NÚMEROS

Espesor de 2 mm

NÚMEROS

REFERENCIA	Medidas mm
	Alto
917-60	60
917-80	80
917-120	120
917-180	180

Disponibilidad de toda la numeración.



180 mm



120 mm



80 mm



60 mm

918 SEÑALES

Espesor de 2 mm

	REFERENCIA	MEDIDAS mm	
		alto	ancho
	Empujar	90	200
	Tirar	90	200
	Minusválido	120	120
	No fumar	120	120
	Fumar	120	120
	Sólo hombre	Diámetro	
		90	
	Sólo mujer	90	
	Mujer & Hombre	90	
	Sólo mujer sport	90	
	Sólo hombre sport	90	
	Mujer & Hombre sport	90	
	No móvil	90	